



SOFTBOXY

Návod k použití

 **FOMEI**

Děkujeme Vám za zakoupení softboxu FOMEI.

1. Bezpečnostní upozornění

1. Nevystavujte softbox extrémním teplotám nad 60°C a pod -20°C.
2. Nepoužívejte softbox ve vlhkém prostředí.
3. Chraňte softbox před přímými slunečními paprsky a před dlouhodobým působením tepelných zdrojů.
4. Softbox čistěte měkkým vlhkým hadříkem (nepoužívejte chemikálie).
5. Při poškození softboxu kontaktujte odborný servis FOMEI.

2. Součásti balení



tělo softboxu



pruty



vnitřní difuzor



vnější difuzor

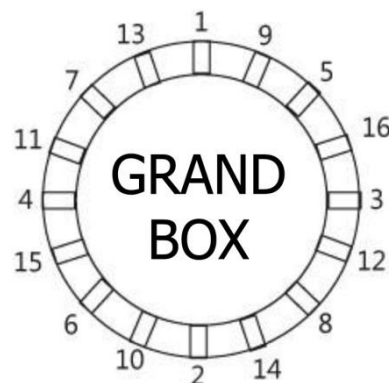
3. Volitelné příslušenství



speedring s adaptérem
(v nabídce jsou adaptéry
s různými typy bajonetů)

4. Sestavení softboxu

1. Nainstalujte pruty do těla softboxu. (Využijte prodloužená upevňovací poutka).



2. Opačné konce prutů nainstalujte do popsaných otvorů speedringu v uvedeném pořadí:



SQUARE a RECTA box: G1 – G3 – G2 – G4

STRIP box: S1 – S3 – S2 – S4

OCTA box: G1 – G3 – G2 – G4 – B1 – B3 – B2 – B4

GRAND box: 1 – 2 – 3 – 4 – 5 – 6 – 7 – 8 – 9 – 10 – 11 – 12 – 13 – 14 – 15 – 16

3. Vypněte pruty směrem ke speedringu a jejich polohu zafixujte přeložením upevňovacího poutka těla softboxu.



4. Nainstalujte vnitřní difuzor pomocí patentů a vnější pomocí suchých zipů.





DISTRIBUCE:

FOMEI a.s.
Machkova 587
Hradec Králové

Tel.: +420 495 056 500
Fax: +420 495 056 511
E-mail: info@fomei.com



servis:
Tel.: +420 495 056 505
E-mail: servis@fomei.com